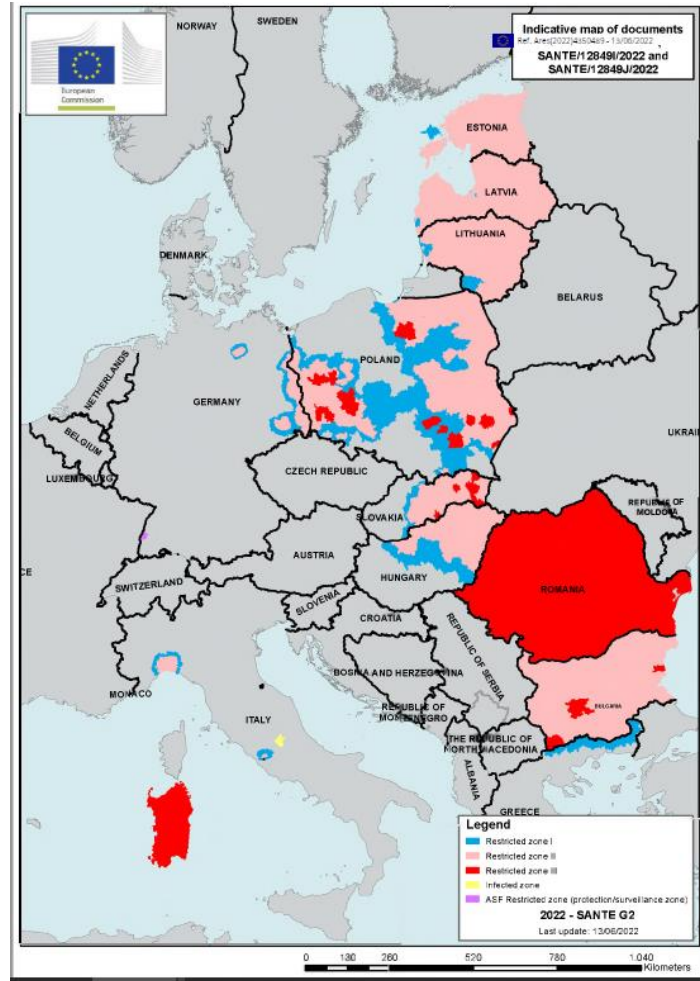


A photograph of a wild boar and its piglets in a forest setting. The boar is on the left, looking towards the camera. Several piglets are scattered to the right. The background is a blurred forest with bare trees and some autumn-colored leaves.

# Peste porcine africaine: situation sanitaire

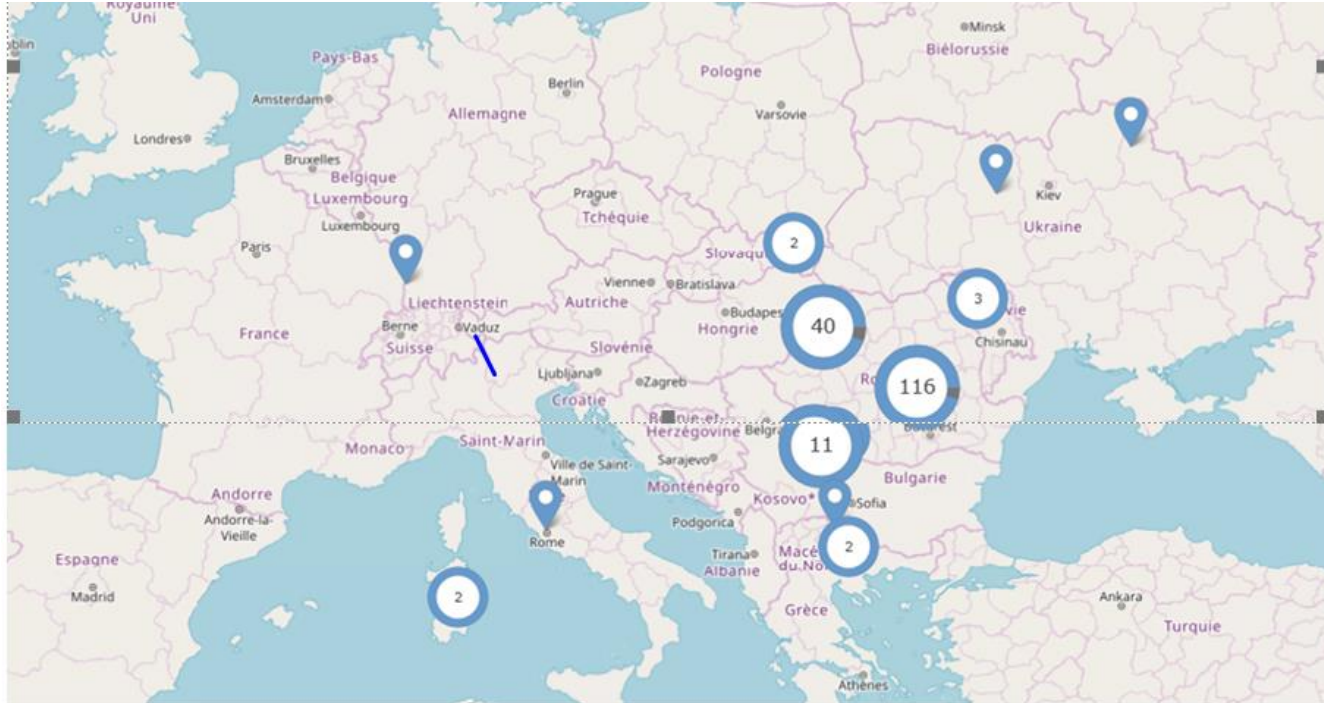
Task force PPA 4/07/2022

# Au niveau européen (1)



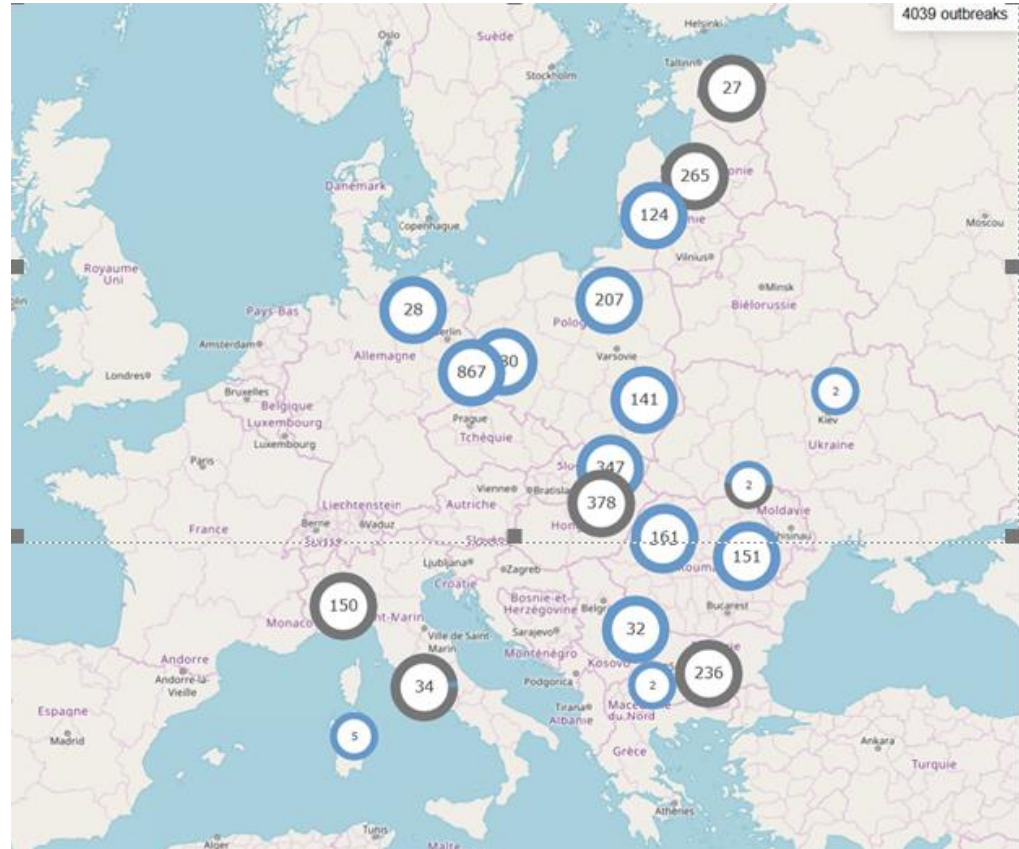
# Au niveau européen (2)

Porcs domestiques en 2022 = 193 foyers



# Au niveau européen (3)

Sangliers sauvages en 2022 = 4039 cas



# Au niveau européen (4)

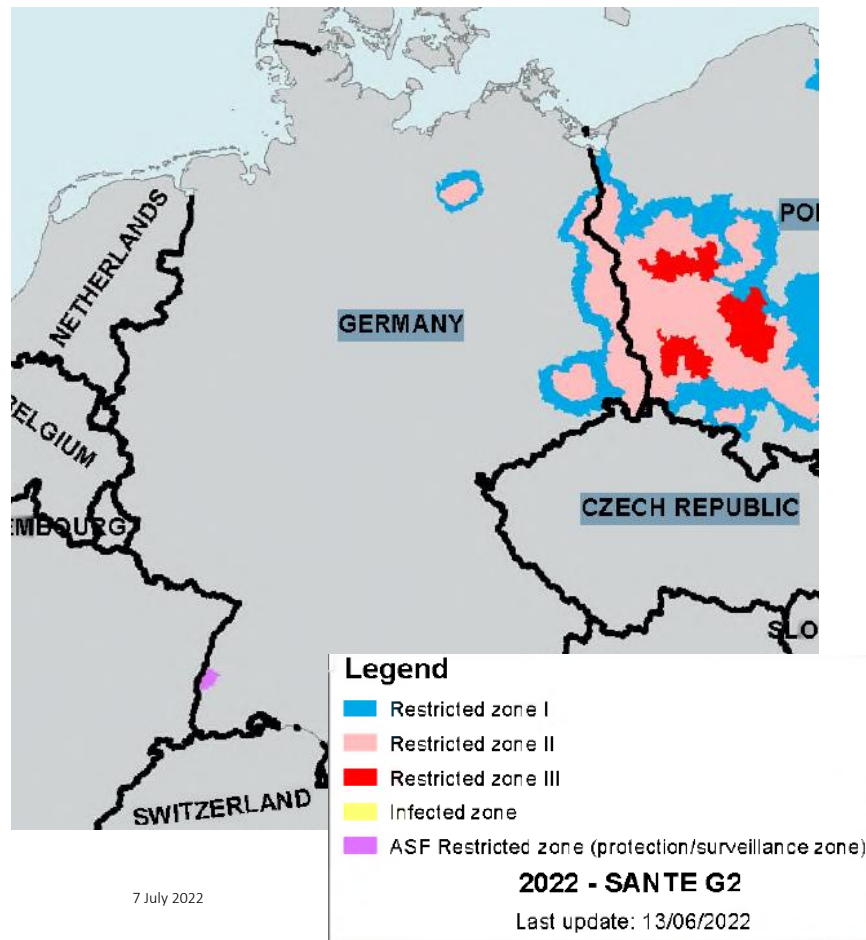
En Allemagne:

Depuis le 11 septembre 2020 en Allemagne – 3815 cas, principalement chez les sangliers (au 21/06/2022):

Chez les sangliers dans le Brandebourg, à la frontière germano-polonaise

Chez les sangliers et les porcs domestiques dans le Mecklembourg-Poméranie-Occidentale

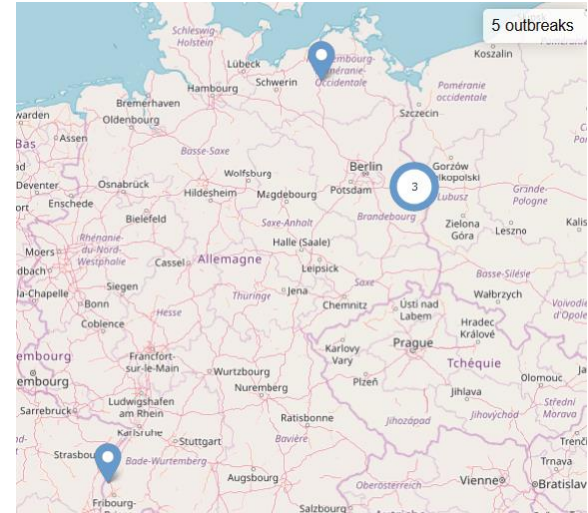
Chez les porcs domestiques dans le Baden-Württemberg à la frontière franco-allemande



# Au niveau européen (5)

En Allemagne:

Depuis septembre 2020 = 5 foyers chez les porcs domestiques (voir carte à droite)



Depuis septembre 2020 = 3810 cas chez les sangliers sauvages



# Au niveau européen (6)

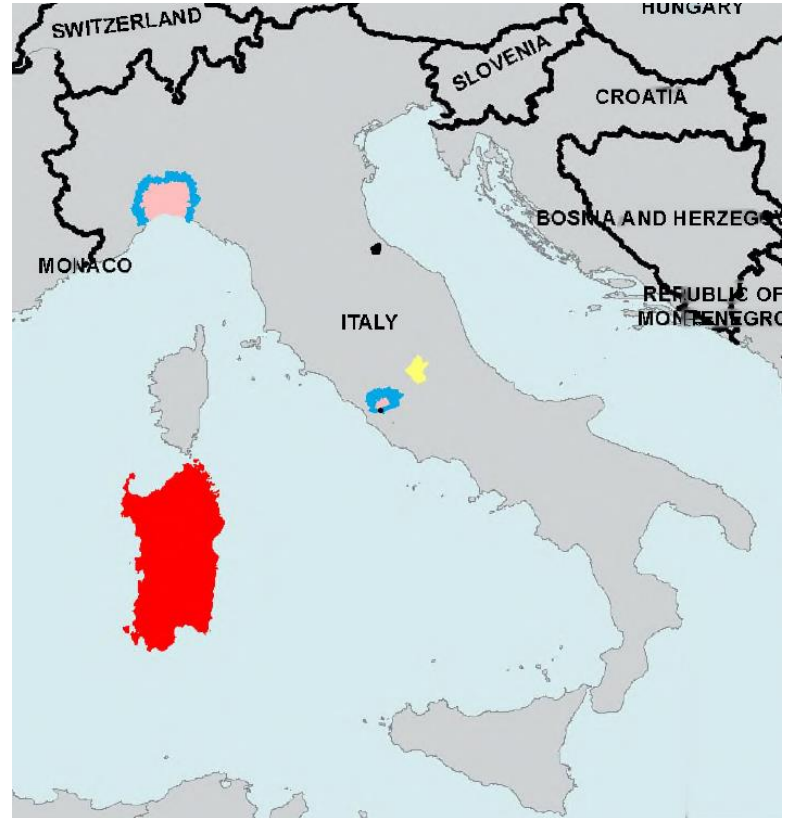
En Italie:

Depuis le 6 janvier 2022 en Italie – 192 cas (au 21/06/2022):

Chez les sangliers dans la région du Piémont

Chez les sangliers et les porcs domestiques à Rome

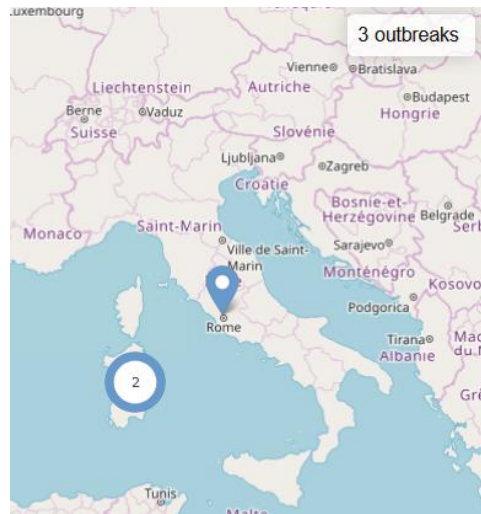
Chez les sangliers dans la région de Lazio



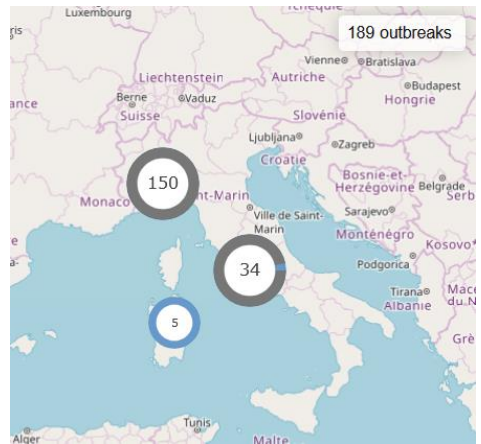
# Au niveau européen (7)

En Italie :

En 2022, 3 foyers chez les porcs domestiques



En 2022, 189 cas chez les sangliers sauvages





# Au niveau mondial (1)

ASF distribution in 2020-2022 (as of 10 June 2022) is shown in Figure 1.

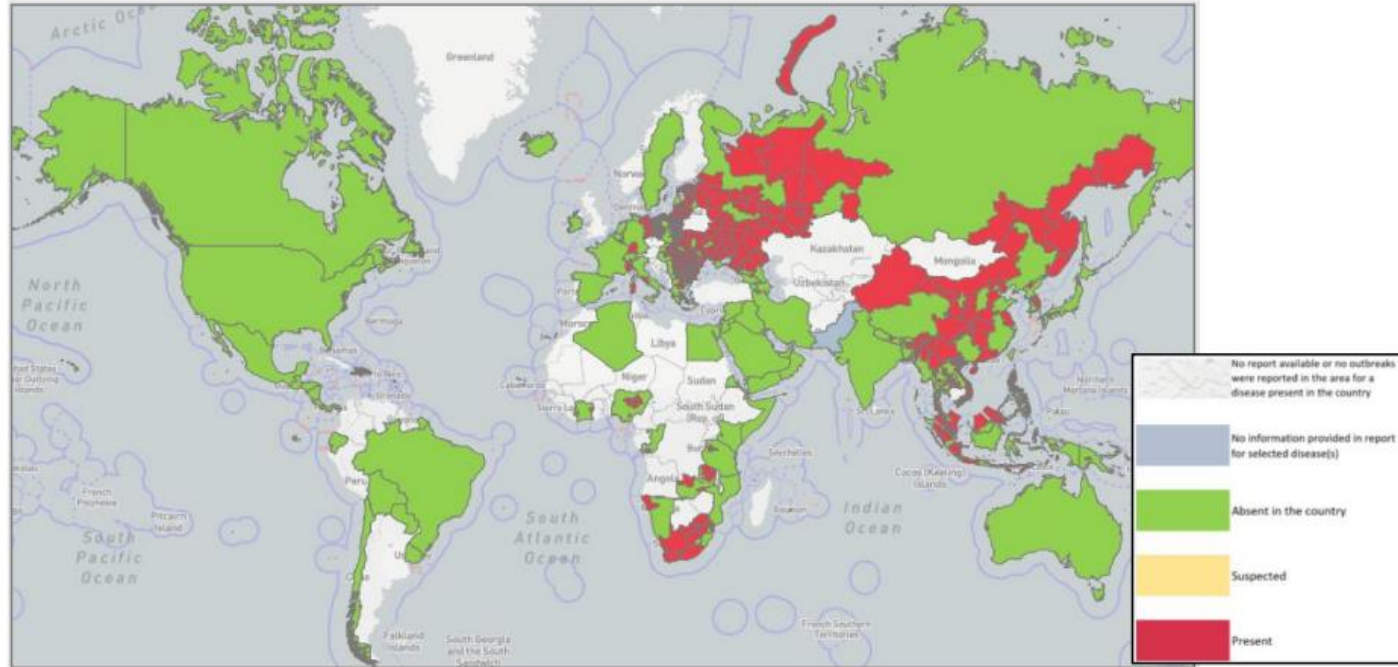


Figure 1. Map of the world displaying the presence of ASF by Administrative divisions (2020 – 10/06/2022)

# Au niveau mondial (2)

Depuis janvier 2020

	Outbreaks		Cases		Losses*
	Domestic pigs	Wild boar	Domestic pigs	Wild boar	Domestic pigs
<b>Africa</b>	176		14,247		21,262
<b>Americas</b>	255		9,567		17,766
<b>Asia</b>	1,267	2,098	97,173	2,757	434,324
<b>Europe</b>	3,527	19,497	997,920	32,683	1,376,168
<b>Oceania</b>	4		500		397
<b>Total</b>	5,229	21,595	1,119,407	35,440	1,849,917

\*Losses (deaths + animals killed and disposed of): this figure refers to losses in the establishments affected by the outbreaks and it does not include the animals culled in areas around the outbreak for controlling the disease.

