

Sanitrace



Sanitrace Belgie - Sanitrace Belgique - Sanitrace Belgien

Sanitrace Luxembourg - Sanitrace Luxemburg - Sanitrace Letzeburg



Copyright © 2000-2007 FAVV - AFSCA. All Rights Reserved.

This solution conforms to the standards of the EDS internet and webservices strategy and is built with the EDS.SystemLib VS2005 - release 8.2

SANITRACE

OPERATOR

Versie 1.0

25 oktober 2008

INHOUDSOPGAVE

1.	Opzoeken operator	3
2.	Beheer Operator – Creatie Operator	5
3.	Beheer Operator	7
3.1.	Tabblad Algemeen	7
3.2.	Tabblad Type	10
3.3.	Tabblad Contacten.....	11
3.4.	Tabblad Relaties.....	15
3.5.	Tabblad Contracten	17
3.6.	Tabblad Vervoermiddel	18
3.7.	Tabblad Dierenarts	19
3.7.1.	Tabblad Officiële gegevens.....	19
3.7.2.	Tabblad Gegevens dierenarts.....	20

1. Opzoeken operator

Criteria							
Numer operator	<input type="text"/>	Straat	<input type="text"/>	<input checked="" type="checkbox"/> Enkel zoeken op wettelijke adressen			
Naam operator	<input type="text"/>	Postcode	<input type="text"/>	<input type="checkbox"/> Enkel favorieten tonen	<input type="text"/>		
KBO/BOOD nummer	<input type="text"/>	Gemeente	<input type="text"/>	Telefoon	<input type="text"/>		
Extern referentienummer	<input type="text"/>	Deelgemeente	<input type="text"/>	BTW nummer	<input type="text"/>		
Type	<input type="text"/>	Land	<input type="text"/>	Rijksregisternummer	<input type="text"/>		
Status operator	<input type="text" value="Actief"/>	GSM	<input type="text"/>	Ordenummer	<input type="text"/>		

Overzicht operator							Sanitrace operat	Leegmaken
Numer operator	KBO/BOOD nummer	Naam operator	Adres	Postcode	Gemeente	Deelgemeente	Telefoon	

Afmelden DIRSCH # Zoeken Afsluiten

Status operator staat standaard op 'Actief'. Als ook de inactieve operatoren getoond moeten worden, moet de waarde in deze combobox worden veranderd.

In de meeste velden van dit scherm kan als wildcard het teken '%' worden gebruikt.

Als bijvoorbeeld 'Jans%' wordt ingegeven in het zoekveld 'Naam operator' met % als vijfde teken, bevat de resultatenlijst de operatoren wier naam begint met 'Jans', zoals 'Janssen', 'Jansen' of 'Janssens'

Met de knop Leegmaken worden reeds ingevulde zoekcriteria en de getoonde zoekresultaten verwijderd.

Dierenartsen kunnen worden opgezocht op het 'ordenummer' (bestaande uit de N/F combobox 'dierenartsorganisatie' en een 'ordenummer' dat bestaat uit 4 cijfers).

Er staan op dat scherm twee aankruisvakjes.

Als 'Enkel favorieten tonen' wordt aangekruist, worden alleen de ingelogde favoriete operatoren van de gebruiker getoond.

Als 'Enkel zoeken op wettelijke adressen' wordt aangekruist, wordt aan de hand van de ingevulde zoekcriteria alleen gezocht op het wettelijke adres van de operator.

De knop 'Sanitrace operator toevoegen' kan worden gebruikt om een Sanitrace operator te creëren, speciaal bedoeld voor slachthuizen of deelgemeenten als de operator die wordt gezocht nog niet voorkomt in de databank.

2. Beheer Operator – Creatie Operator

Er zijn twee schermen voor Operator, een voor Sanitrace operatoren (of Tijdelijke operatoren in vroegere Sanitel, zie hierboven) en een voor permanente Operatoren met meestal een link naar BOOD.

Creatie Operator:

The screenshot displays the 'Beheer operator' interface. At the top, there is a header bar with the title 'Beheer operator'. Below the header, there are several input fields: 'Nummer operator' (with a search icon), 'Naam operator', 'KBO/BOOD nummer', 'Extern referentienummer', and 'Status' (a dropdown menu). Below these fields are tabs for 'Algemeen', 'Type', 'Contacten', 'Relaties', 'Contracten', and 'Vervoermiddel'. The 'Algemeen' tab is selected, showing the 'Party General Data' section. This section contains several fields: 'Aard van de melding' (dropdown), 'Taal' (dropdown), 'Industriële activiteit' (text area), 'Munteenheid' (dropdown), 'Begindatum' (text field), and 'Einddatum' (text field). A 'Beheer' button is located at the bottom of the 'Industriële activiteit' field.

Verplichte velden zijn:

- Naam operator
- Status operator
- Begindatum
- Type operator
- Er moet ten minste één type operator worden aangekruist.
- Ten minste één wettelijk contactadres moet worden geregistreerd met ingevulde adresvelden zoals :

postcode, deelgemeente, land, straat, huisnummer.

Een operator die reeds in BOOD is geregistreerd kan ook makkelijk worden gecreëerd in Sanitrace door gebruik te maken van de BOOD checker. De gebruiker moet het BOOD nummer van de operator ingeven in het veld KBO/BOOD nummer en klikken op het rode afvinkteken (rechts van het invulveld). De BOOD gegevens van de operator worden dan in Sanitrace geïmporteerd. Als al een operator met hetzelfde BOOD nummer in Sanitrace bestaat, wordt een foutmelding getoond.

Er wordt automatisch een 'nummer operator' aangemaakt dat steunt op de postcode.

3. Beheer Operator

3.1. Tabblad Algemeen

Beheer operator

Nummer operator: BE230119722 ✓ 🔍 KBO/BOOD nummer:

Naam operator: died Degryse Extern referentienummer:

Status: Actief

Algemeen | Type | Contacten | Relaties | Contracten | Vervoermiddel

Party General Data

Aard van de melding: Andere Munteenheid: Euro member countries, Euro

Taal: Nederlands Begindatum: 21/10/2008

Industriële activiteit: Einddatum:

Beheer

In het tabblad Algemeen is de Aard het belangrijkste veld dat moet worden geselecteerd. Als de aard gelijk is aan een Vereniging, zijn KBO of BTW nummer verplichte velden.

De taal van de operator kan worden gekozen en wordt dikwijls gebruikt om een standaardtaal aan te geven voor printbare documenten die bestemd zijn voor de geselecteerde operator.

Er kunnen verschillende Industriële activiteiten worden gekozen die samenhangen met BOOD. Daartoe klikt men op de "beheerknop" en vinkt men een of meer vakjes aan.

PartyActivity

- 23242000 - Verzamelcentrum voor productiedieren
- 23222000 - Het rechtstreeks of onrechtstreeks verkopen van pluimvee voor handelsdoeleinden
- 23212000 - Het rechtstreeks en onrechtstreeks verkopen van dieren, andere dan pluimvee, voor handelsdoeleinden zonder eigen bedrijfsruimten
- 23142000 - Handelsinrichting / handel in productiedieren
- 93019500 - Kwekerij
- 24012012 - Eiproductiebedrijf
- 23012000 - Houden/fokken van productiedieren
- 24012051 - Pluimveeselectiebedrijf
- 24012051 - Pluimveevermeerderingsbedrijf
- 25082700 - Wildpark
- Andere activiteit
- 23102000 - Slachthuis
- 23082000 - Inrichting voor het vervoeren van dieren
- 63110000 - Dierenartsenpraktijk

Om een operator op inactief te zetten, moet de gebruiker een einddatum ingeven. Als een einddatum ingevuld is, wordt de status van de operator op inactief gezet.

De regels maken het onmogelijk om een operator met nog actieve contracten en een rol binnen een inrichting (verantwoordelijke operator) of een beslag (sanitair verantwoordelijke) inactief te maken.

Beheer operator

Nummer operator ✓ 🔍 KBO/BOOD nummer

Naam operator Extern referentienummer

Status ▼

Party General Data

Aard van de melding ▼ Munteenheid ▼

Taal ▼

Industriële activiteit

Beegindatum 📅

Einddatum 📅

3.2. Tabblad Type

Algemeen	Type	Contacten	Relaties	Contracten	Vervoermiddel
Type					
<input type="checkbox"/>	Veehouder	<input type="checkbox"/>	Installatie voor reiniging en ontsmetting	<input type="checkbox"/>	
<input type="checkbox"/>	Slachthuis	<input type="checkbox"/>	Andere	<input type="checkbox"/>	
<input checked="" type="checkbox"/>	Vervoerder	<input type="checkbox"/>	Dienstverlener	<input type="checkbox"/>	
<input type="checkbox"/>	Veehandelaar	<input type="checkbox"/>	Gemeente	<input type="checkbox"/>	
<input type="checkbox"/>	Veehandelaar met huisvesting	<input type="checkbox"/>	Vleeshandel	<input type="checkbox"/>	
<input type="checkbox"/>	Natuurlijke persoon	<input type="checkbox"/>	Overheid	<input type="checkbox"/>	
<input type="checkbox"/>	Dierenarts	<input type="checkbox"/>	Toezichter	<input type="checkbox"/>	
<input type="checkbox"/>	Verzamelcentrum	<input type="checkbox"/>	Controlepost	<input type="checkbox"/>	
<input type="checkbox"/>	Vernietigingsbedrijf	<input type="checkbox"/>	Gekwalificeerd persoon	<input type="checkbox"/>	
<input type="checkbox"/>	Vereniging				

Er kunnen Types (een of meer) worden aangevinkt en geselecteerd.

Als het type 'Natuurlijke persoon' wordt geselecteerd is een rijksregisternummer verplicht. Het type operator moet in overeenstemming zijn met de rol van de operator binnen een inrichting of een beslag.




Bijvoorbeeld:

Een sanitair verantwoordelijke moet type operator 'veehouder' hebben.

*Een bevoegde vereniging moet type operator 'vereniging' hebben.
Een verantwoordelijke operator van een slachthuis moet type 'slachthuis' hebben.*

3.3. Tabblad Contacten

In het tabblad Contacten worden de verschillende contactgegevens van de operator geregistreerd. De contactgegevens zijn meestal adressen.

Algemeen		Type	Contacten	Relaties	Contracten	Vervoermiddel				
		Type	Adres		Voornaam	Familienaam	Voorkeur communicatiekanaal			
			Wettelijke contactgegevens	rue de chappelle 10 , 7000 MONS						
Contactgegevens operator toevoegen										

Er moet ten minste één wettelijk contact zijn. Er is één en slechts één type contact van het type 'wettelijk contact'.

Andere contactgegevens kunnen eveneens worden ingegeven. Men kan kiezen uit de volgende types contacten:

- Wettelijke contactgegevens
- Contactgegevens facturen
- Professionele contactgegevens
- Contactgegevens leveringen
- Andere contactgegevens
- Dierenartspraktijk
- Depotadres

Adres voorschriften

Om een bijkomend type contact toe te voegen aan een operator, klikken op de knop 'Contactgegevens operator toevoegen' waarna een scherm Contactgegevens wordt geopend.

Beheer contact operator			
Algemeen			
Type contact	<input type="text"/>	Geslacht	<input type="text"/>
Familienaam	<input type="text"/>	Begroeting	<input type="text"/>
Voornaam	<input type="text"/>	Nationaliteit	België
2de voornaam	<input type="text"/>		
Initialen	<input type="text"/>		
Adres			
Straat	<input type="text"/>	Straat Nr / Bus	<input type="text"/> / <input type="text"/>
Adreslijn1	<input type="text"/>	Adreslijn2	<input type="text"/>
Postcode	<input type="text"/>	Gemeente	<input type="text"/>
Land	België	Deelgemeente	<input type="text"/>
		Correspondentie	<input type="checkbox"/>
Contact			
Telefoon	<input type="text"/>	E-mail	<input type="text"/>
Alternatief telefoonnummer	<input type="text"/>	Fax	<input type="text"/>
GSM	<input type="text"/>	Voorkeur communicatiekanaal	<input type="text"/>
Financiële informatie			
BTW nummer	<input type="text"/>	EG-nummer	<input type="text"/>
Bankrekeningnummer	<input type="text"/>		
Geografische coördinaten			
X-coördinaat	<input type="text"/>	Y-coördinaat	<input type="text"/>
Coordinate System	<input type="text"/>	Definitie	<input type="text"/>
Afmelden DIRSCH #		Bijwerken Annuleren	

Er moet een Type contact worden gekozen. De overige relevante velden moeten worden ingevuld. Het Type contact wordt aan het overzicht voor contacten toegevoegd door te klikken op de knop 'bijwerken'.

De vorm van het RReg nummer, het BTW-nummer en het bankrekeningnummer kunnen worden gecontroleerd.



Er kan worden bevestigd dat de toegevoegde adressen uniek zijn. Als een contactgegeven werd toegevoegd dat reeds in de gegevens voorkomt (d.w.z. dezelfde straat, hetzelfde huisnummer, dezelfde postcode) verschijnt de volgende foutmelding : "Adres is niet uniek".

Een contact van een operator kan worden verwijderd uit het overzicht 'relaties' door op de prullenbak te klikken.

3.4. *Tabblad Relaties*

Het Overzicht Relaties is bedoeld om relaties tussen operatoren in te geven.

Het belangrijkste doel van dit tabblad is het mogelijk te maken aan te geven dat een operator tweemaal in de databank werd ingevoerd. In dat geval zou een relatie van het type 'Dubbel' moeten worden gecreëerd tussen beide registraties van dezelfde operator en zou status "verouderde" moeten worden toegekend aan de ongebruikte relatie.

Algemeen	Type	Contacten	Relaties	Contracten	Vervoermiddel	
			Relatie van		Relatie met	Relatie type
		died Degryse BE230119722			VANHOUTTTE WILLY BE500005996	Andere
Relatie toevoegen						

Er kunnen ter informatie andere relaties tussen operatoren worden geregistreerd maar voorlopig zonder enige specifieke logica.

Om een relatie van een operator te registreren klikt de gebruiker op de knop 'Relatie toevoegen'. Als pop-up verschijnen daarop een veld waar een operator kan worden geselecteerd en een combobox voor het type relatie. De relatie wordt toegevoegd in het relatiesoverzicht door de 'bijwerken'-knop aan te klikken.



The image shows a screenshot of a software interface with two main sections. The top section is labeled 'Operator' and contains two text input fields. The first field is empty and has three small icons (a blue checkmark, a white document, and a magnifying glass) to its right. The second field is also empty. The bottom section is labeled 'Type' and contains a dropdown menu with a blue background and the text 'Dubbel' selected. A small downward-pointing arrow is visible on the right side of the dropdown menu.

Een relatie kan uit het overzicht worden verwijderd door de prullenbak aan te klikken.

3.5. Tabblad Contracten

Het tabblad contracten is een "alleen tonen" tabblad. Er kunnen twee 'toon' knoppen worden geactiveerd : de ene geeft alle actieve contracten weer, de andere toont alle contracten van het beslag.

Voor meer details over contracten wordt verwezen naar het hoofdstuk Contracten.

Algemeen Type Contacten Relaties Contracten Vervoermiddel						
Alle contracten						
Actieve contracten tonen		Alle Contracten tonen				
	Type contract	Volmachtgever	Volmachthouder	Begindatum	t/m	Status
	Contract dierenarts	Verantwoordelijke beslag : EDS MBT	Bedrijfsdierenarts : TEUCQ ANNE-MARGUERITE (F 1713)	22/08/2008		Actief
	Contract dierenarts	Verantwoordelijke beslag : EDS MBT	Bedrijfsdierenarts : TEUCQ ANNE-MARGUERITE (F 1713)	22/08/2008		Actief

--> 2 rijen getoond

3.6. *Tabblad Vervoermiddel*

Het tabblad Vervoermiddel is een "alleen tonen" tabblad.

Algemeen	Type	Contacten	Relaties	Contracten	Vervoermiddel
	Registratienummer	Type vervoermiddel	Status	Erkenningnummer	
	NVE986	Korte afstand	Actief	787833	

Het toont de vervoermiddelen van de operator. Een vervoermiddel kan alleen vanuit het scherm voor vervoermiddelen aan een operator worden gelinkt.

Voor meer details over Vervoermiddel wordt verwezen naar het hoofdstuk Vervoermiddel.

3.7. Tabblad Dierenarts

Twee tabbladen zijn uitsluitend bedoeld voor operatoren die dierenarts zijn. Gegevens die in het bijzonder op dierenartsen betrekking hebben, kunnen in die 2 tabbladen worden ingegeven.

Het beheer van dierenartsen gebeurt vooral door gebruikers van de FOD. Die 2 tabbladen zijn onzichtbaar voor operatoren die geen dierenarts zijn.

3.7.1. Tabblad Officiële gegevens

De combinatie van ordenummer met dierenartsorganisatie moet uniek zijn.

Algemeen	Type	Contacten	Relaties	Officiële gegevens	Gegevens dierenarts	Contracten	Vervoermiddel
Official Veterinary Details							
Ordnummer	<input type="text" value="2933"/>					Contract <input checked="" type="checkbox"/>	Datum aanneming <input type="text" value="27/10/1964"/>
Orde	<input type="text" value="N"/>					Land van afstuderen <input type="text"/>	
Geschrap uit orde	<input type="text"/>					Afgezet SVD <input type="text"/>	
Geschrap uit orde	Meldingsdatum <input type="text"/>	Einddatum <input type="text"/>				Afgezet SVD <input type="text"/>	Meldingsdatum <input type="text"/>
						Geschorst <input type="checkbox"/>	Einddatum <input type="text"/>

3.7.2. Tabblad Gegevens dierenarts

Algemeen	Type	Contacten	Relaties	Officiële gegevens	Gegevens dierenarts	Contracten	Vervoermiddel
Veterinary Details							
Activiteit dierenarts	Expert (Slachthuis) ▼						
Begindatum activiteit	08/04/1999 📅						
Vertrokken naar	▼						
Reden vertrek	▼						
Diertype	Rund - Paard ▼						
Specialiteit	IBR ▼						
Type project	OSAM ▼						
Depotnummer	▼						

De volgende comboboxen zijn special bestemd voor gebruik door de federaties.

- Diertype
- Specialiteit
- Type project