



Federaal Agentschap voor de Veiligheid van de Voedselketen
Agence fédérale pour la Sécurité de la Chaîne alimentaire
Föderalagentur für die Sicherheit der Nahrungsmittelkette
Federal Agency for the Safety of the Food Chain

FAV
AFSCA
FASNK
FASFC

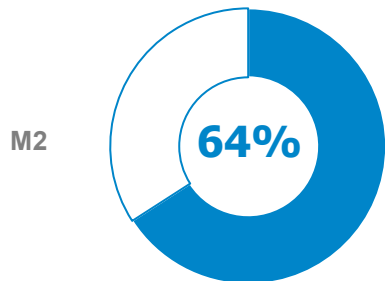
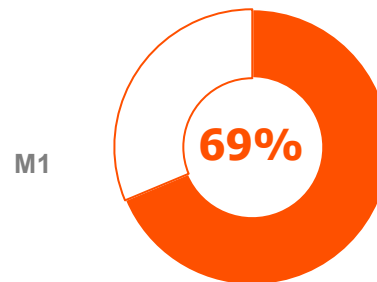
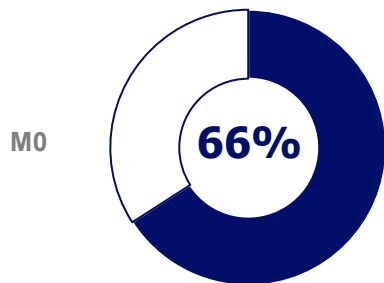
Voornaamste resultaten van de consumentenenquête 2021



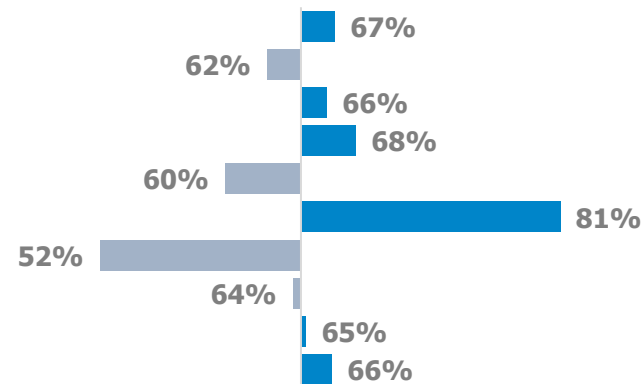
SPONTANE BEKENDHEID

Naam van het orgaan belast met de controle op de voedselketen

Basis: Volledige steekproef
n= 631 n= 628 n= 629



- Man
- Vrouw
- 18-34 jaar
- 35-54 jaar
- 55 jaar en +
- FR
- NL
- Met kind
- Zonder kind
- PRA





IMAGO & PERCEPTIE

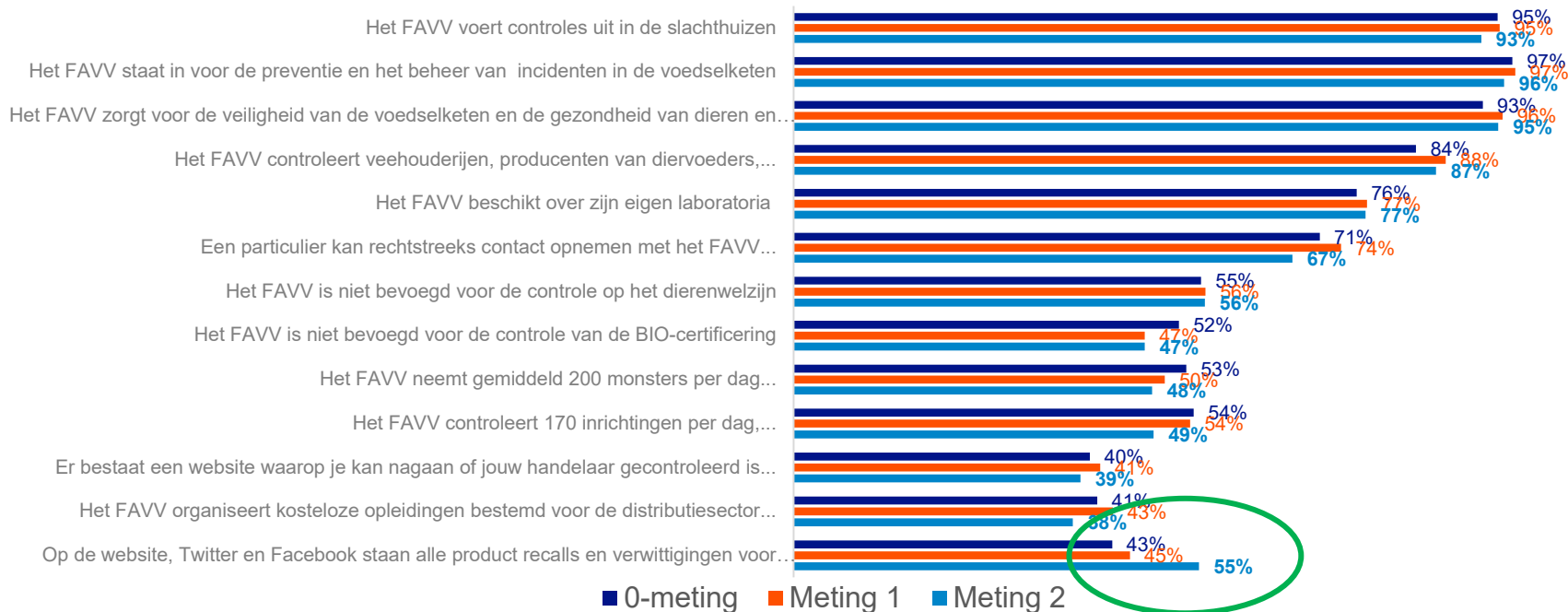
Kennis van de opdrachten en doelstellingen van het FAVV– AFSCA

Vergelijking

Basis: Kennen het FAVV-AFSCA

n = 511 n = 492 n = 484

Σ kent



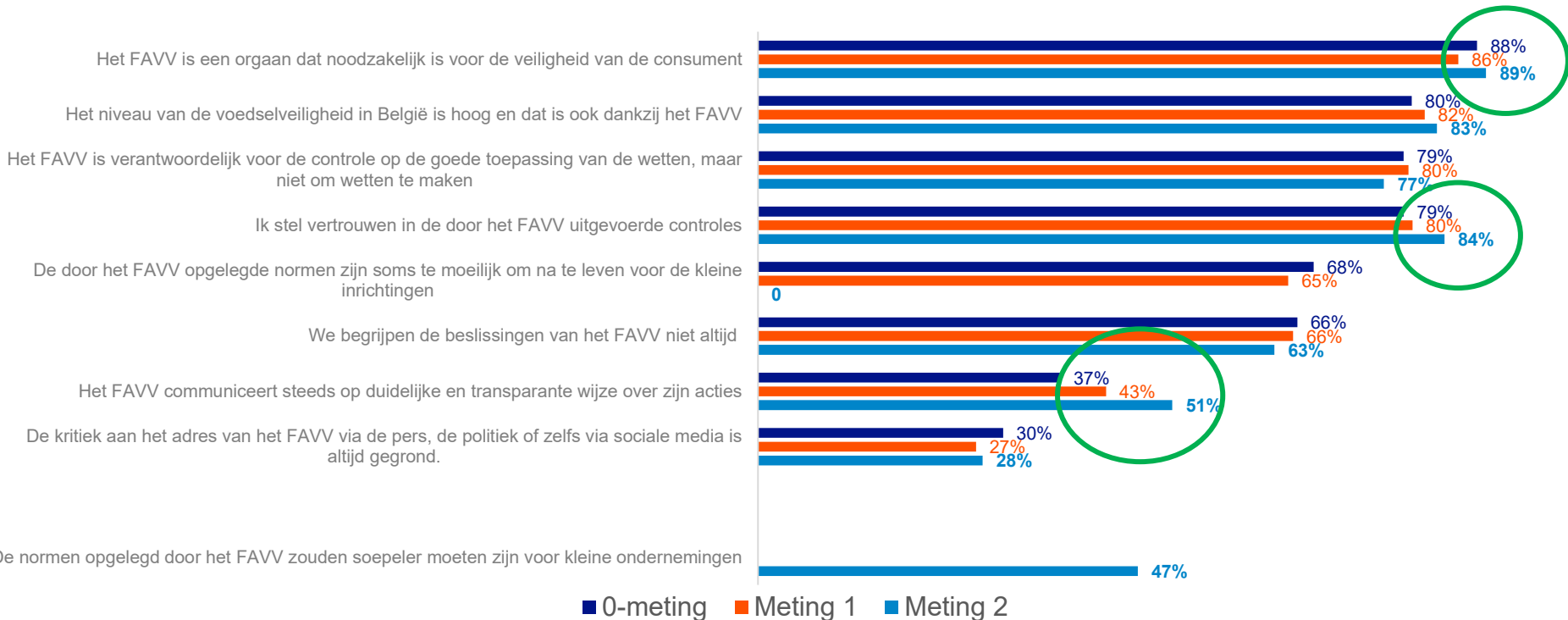


IMAGO & PERCEPTIE

Perceptie van het FAVV – AFSCA Vergelijking

Basis: Kennen het FAVV-AFSCA
n = 511 n = 492 n = 484

Σ akkoord



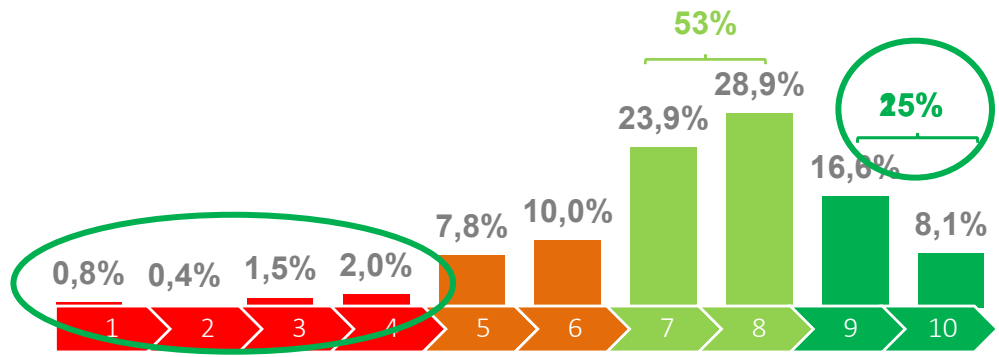


Imago van het FAVV - AFSCA

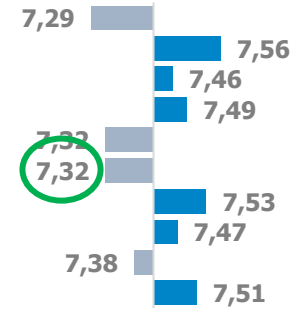
Basis: Kennen het FAVV-AFSCA
n = 511 n = 492 n = 484



M2



- Man
- Vrouw
- 18-34 jaar
- 35-54 jaar
- 55 jaar en +
- FR
- NL
- Met kind
- Zonder kind
- PRA



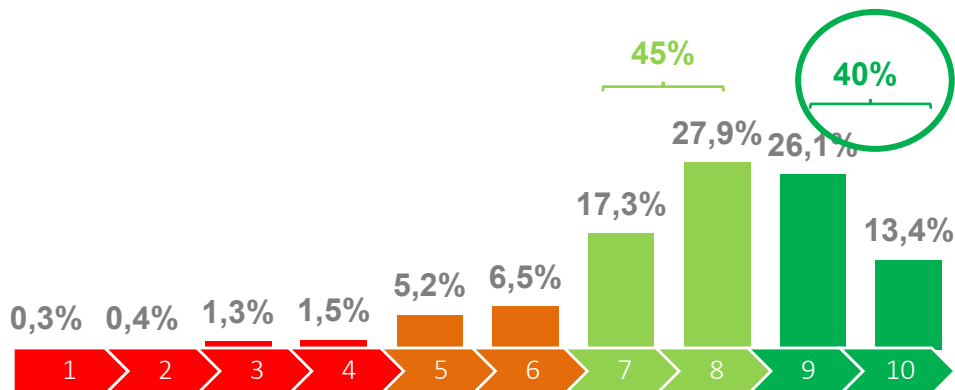


Belang van de rol van het FAVV-AFSCA om de gezondheid te beschermen

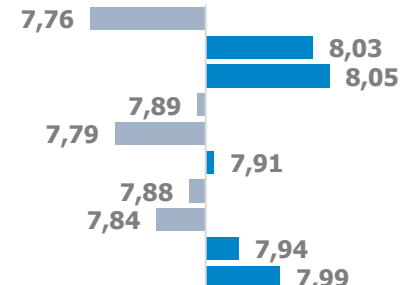
Basis: Kennen het FAVV-AFSCA
n = 511 n = 492 n = 484



M2



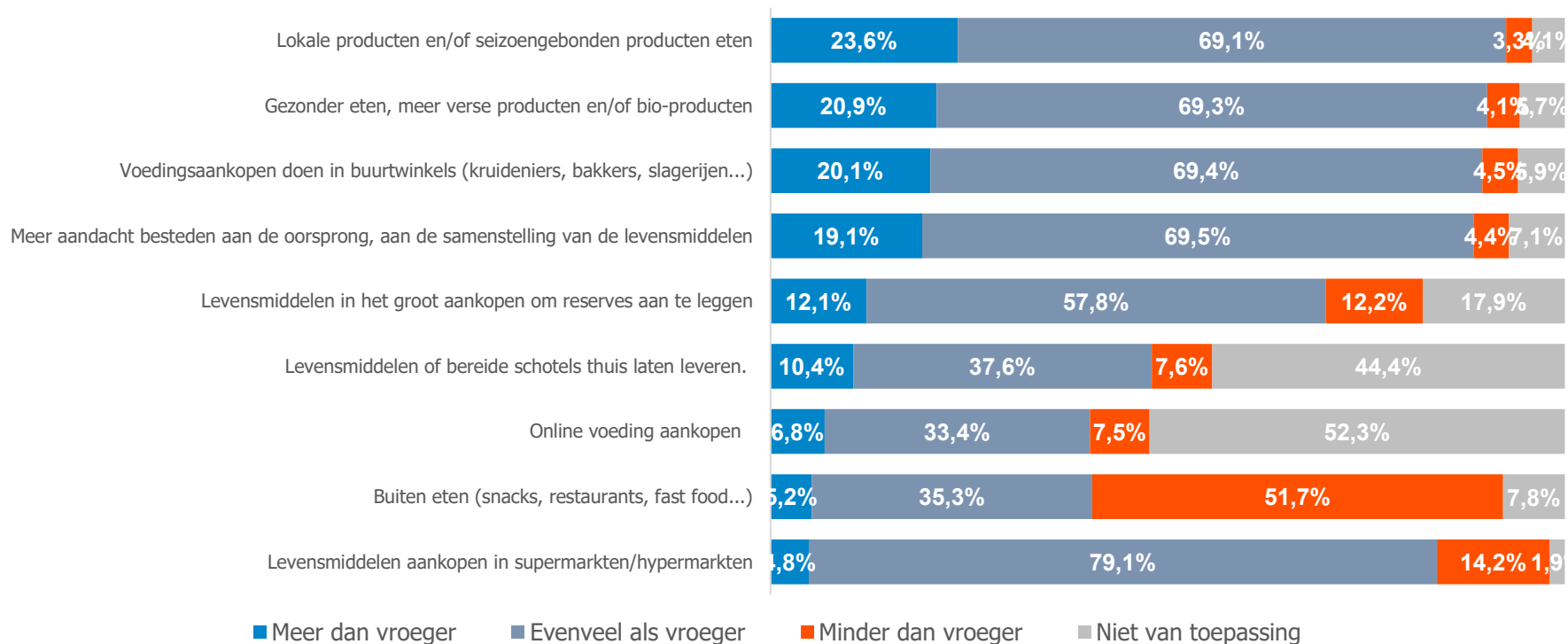
Man
Vrouw
18-34 jaar
35-54 jaar
55 jaar en +
FR
NL
Met kind
Zonder kind
PRA





Covid-crisis: Gewijzigde gewoonten

Basis: Volledige steekproef
n = 629



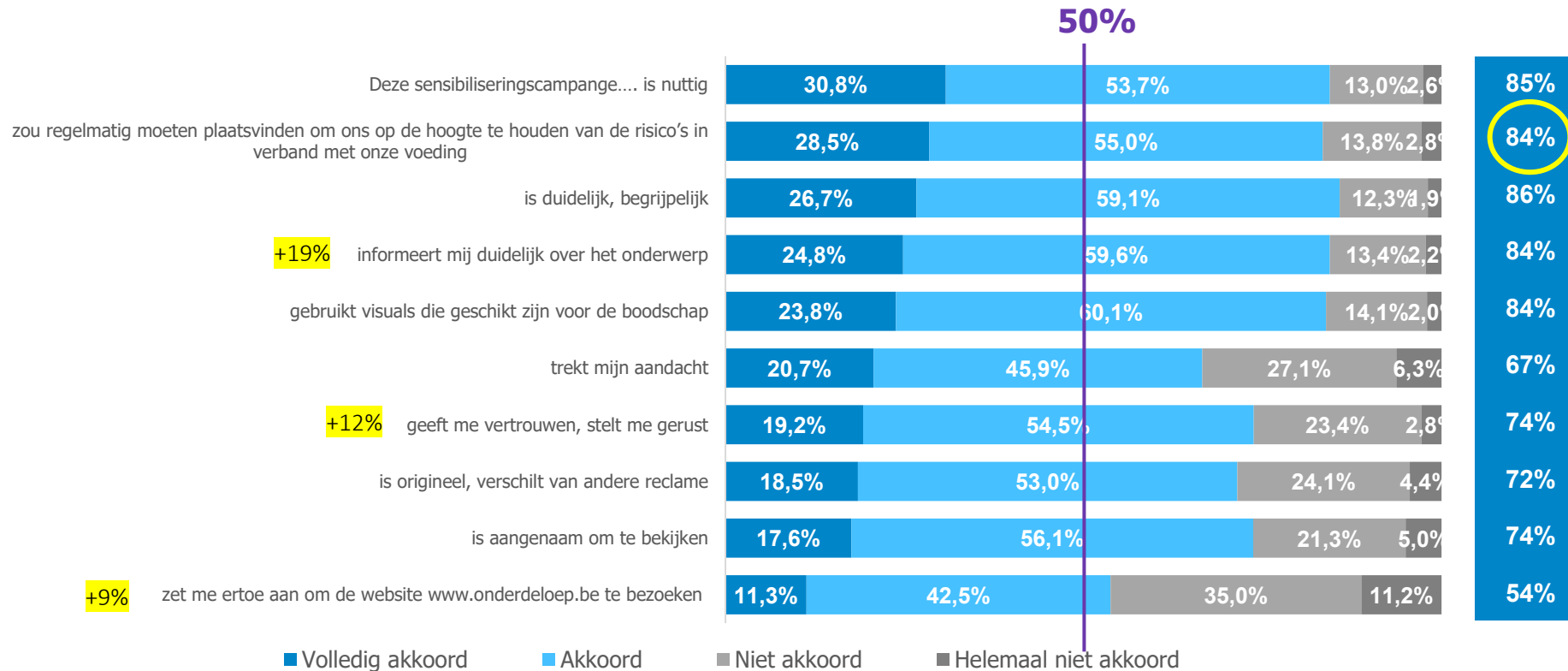
In welke mate heeft de Covid-19-crisis een impact gehad op jouw voedingsgewoonten?

Doe je ieder van de volgende acties meer, even veel of minder dan vóór de Covid-19-crisis?





IV. Post-test M2: Evaluatie van de campagne



In welke mate ga je akkoord met de volgende beweringen over deze sensibiliseringscampagne?
Deze sensibiliseringscampagne...



CONCLUSIES

- Het imago van het FAVV en de perceptie over het Agentschap blijven relatief stabiel
- 2 parameters kennen echter een positieve evolutie: het vertrouwen in de controles die worden uitgevoerd door het FAVV (84% vs. 80% in 2019) en het feit dat het FAVV altijd op duidelijke en transparante wijze communiceert over zijn acties (deze parameter is gegaan van 43% in juli 2019 (37% in december 2018) naar 51% in september 2021).
- De globale evaluatiescore van het FAVV kent ook een lichte verbetering met een gemiddelde score van 7,4/10, hetzij een toename van 0,5 punt ten opzichte van de score van 2 jaar geleden.

